


Hvordan monterer man en CAB-200-EC motor sammen med ESP styring i en kjøkkenvifte:

1. Skru av elektronikk-lokket på CAB-motoren ved å løsne de 4 skruene



2. Fjern potmeterets ledninger fra skrueteklemmene.

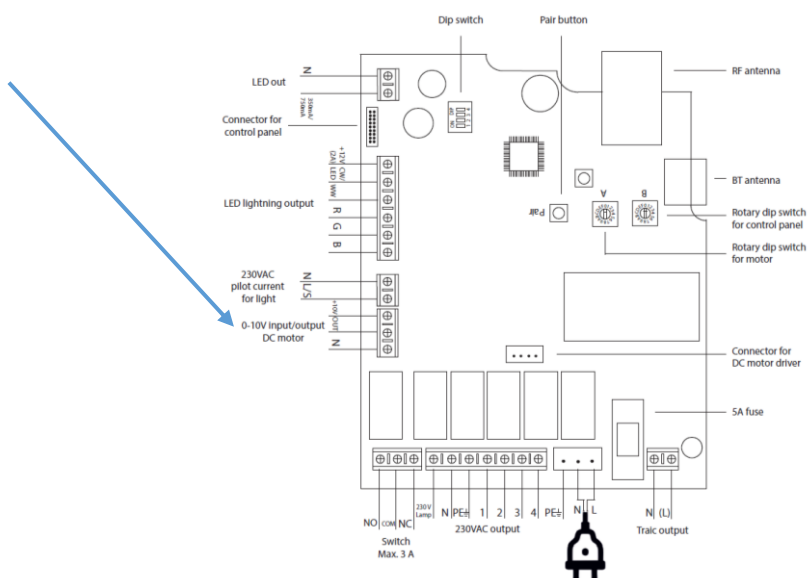


3. Det må ligge et 0-10 V signal kabel (3 ledere) mellom motoren og Kjøkkenviften (medfølger ikke)

Rød fra motor kobles til **+10 V** på Kjøkkenvifte kretskort

Gul fra motor kobles til **OUT** på Kjøkkenvifte kretskort

Blå fra motor kobles til **GND** på Kjøkkenvifte kretskort

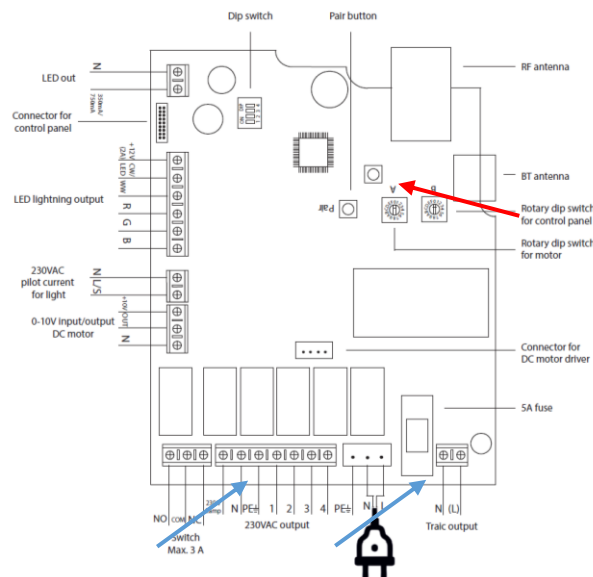


4. Det må ligge et 230 V kabel mellom motoren og Kjøkkenviften (medfølger ikke)

Monteres bak på rød bryterknapp i CAB-200



På Kjøkkenviftens kretskort flyttes de for monterte ledningene tilhørende motorkabel med hun støpsel bort fra **Triac Output** til **230 VAC output** klemme **N** og **1** (blå piler)



5. Rotary dip switch A settes til posisjon **A** (rød pil)